

Accès et documentation

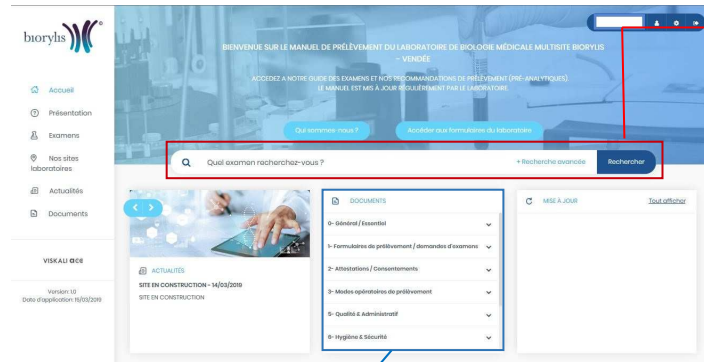
➔ Accès au Manuel de Prélèvement

<https://biorylis.manuelprelevement.fr>

+ Application smartphone Biorylis téléchargeable :



➔ Page d'accueil



➔ Consultez la liste des documents disponibles

Dépliez les dossiers et cliquer sur les titres, les documents s'affichent.

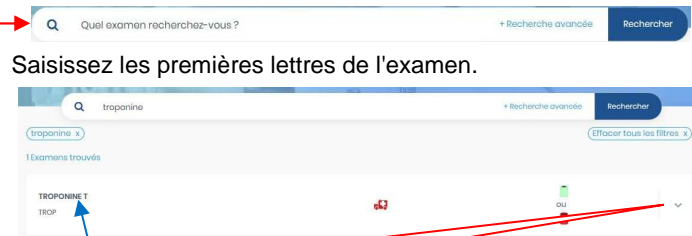
- Général / Essentiel
- Formulaires de prélèvement / Demande d'examen
- Attestations / Consentements
- Modes opératoires de prélèvement
- Qualité et Administratif
- Hygiène & Sécurité
- Conservation & Transport
- Documentation Patients
- Manuel de Prélèvement des LBM sous-traitants

Cliquez sur le nom d'un document pour le consulter.

Vous pouvez également cliquer sur Documents depuis le menu vertical gauche.

Recherche d'un examen (alphabétique, mot-clef, spécialité)

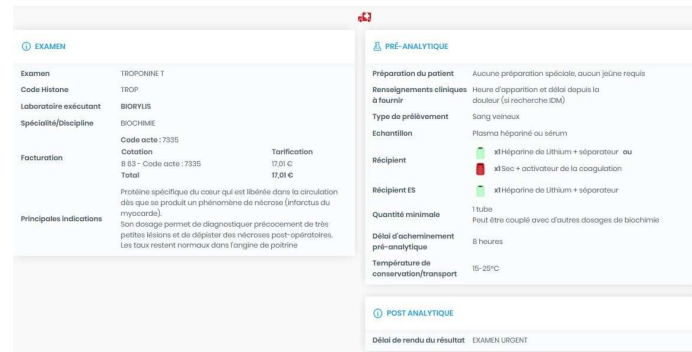
Effectuez votre recherche en saisissant le nom de l'examen dans la barre de recherche :



Saisissez les premières lettres de l'examen.

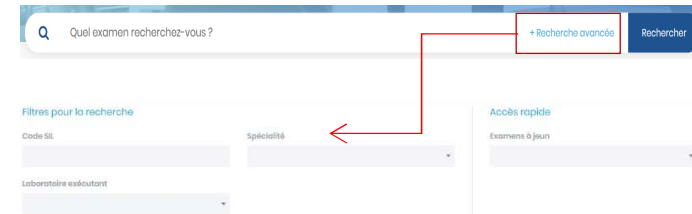
Dépliez pour voir l'affiche rapide

Cliquez sur le nom de l'examen, la fiche complète s'ouvre :



➔ Recherche avancée

Cliquez sur « Recherche avancée » pour affiner votre recherche



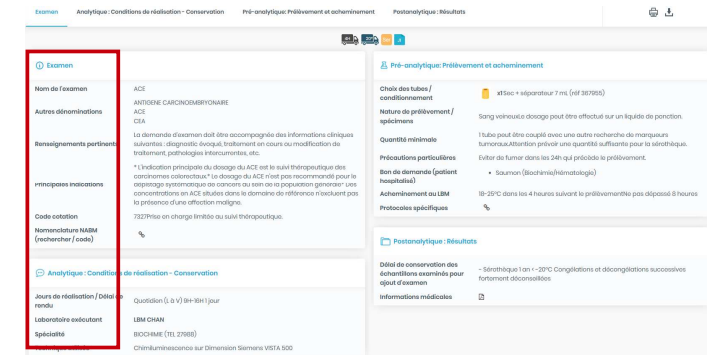
Vous pouvez également cliquer sur Examens depuis le menu vertical gauche, pour afficher la totalité des examens.

Des pictogrammes sont disponibles pour vous aider à visualiser rapidement les informations importantes :

En passant la souris, les infos bulles s'affichent,

La fiche examen

Cliquez sur l'examen souhaité, tous les renseignements s'affichent :

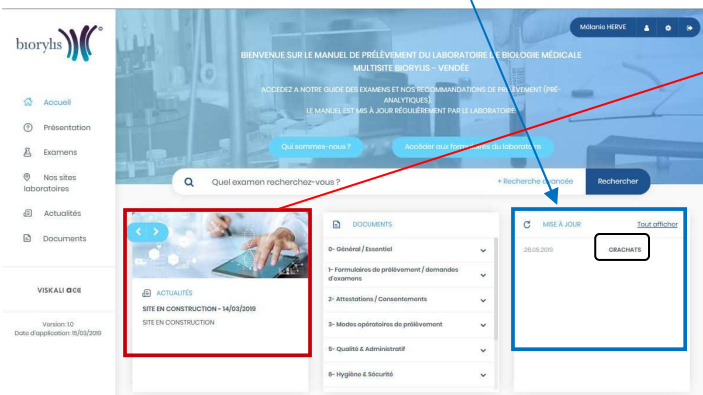


➔ Contenu de la fiche examen (non-exhaustif)

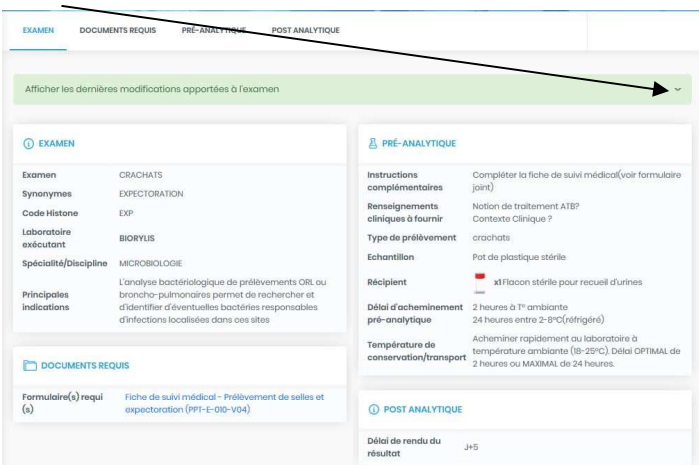
Nom de l'examen	Désignation de l'examen
Synonymes	Libellés des synonymes associés
Laboratoire exécutant	Laboratoire réalisant l'examen
Spécialité / Discipline	Chapitre nomenclature dont fait référence l'examen
Facturation	Cotation / Tarification
Principales indications	Indication médicale
Formulaire(s) requi(s)	Documents à compléter et à transmettre au laboratoire avec l'(es) échantillon(s)
Préparation du patient	Instructions à donner aux patients pour le prélèvement/recueil (jeûne, repos, ...)
Renseignements cliniques à fournir	Jeûne, médicaments (nom/ posologie), ...
Echantillon	Plasma, Sérum, Urines, ...
Récepteur	Tube / Flacon nécessaire
Délai d'acheminement pré-analytique	Délai d'acheminement maximum au laboratoire
Température de conservation/transport	Température de conservation et d'acheminement (pré-analytique) des échantillons
Délai de rendu des résultats	Délai de rendu des résultats en l'absence de contrôles ni d'examen complémentaires

Mises à jour des fiches examens

Consultez la liste des nouveaux examens ou les modifications effectuées sur les fiches examens au niveau de la page d'accueil :



Cliquez sur l'examen concerné pour consulter le détail de la modification :



Espace Actualités

⇒ Actualités mises à disposition



Cliquez sur le titre de l'actualité.

Vous pouvez également cliquer sur



depuis le

En cas de modifications/informations importantes, un e-mail vous est adressé (info@manuelprelevement.fr) :

Bonjour,

Veillez trouver la liste des dernières modifications/informations effectuées sur le manuel de prélèvement.

Date et Heure	Action	Champ Modifié	Analyse	Nouvelle valeur
27/05/2019 11:37:06	Suppression	Couleur du sachet	FACTEUR WILLEBRAND	

Cordialement

La direction du LBM BIORYLIS

Pour accusé lecture de ce mail, veuillez cliquer sur le lien ci-dessous :

[Accuser la lecture](#)

Merci d' "Accuser la lecture" de cet e-mail.

Nous vous remercions de votre collaboration et de votre implication dans notre démarche Qualité.

Les Biologistes

Pour tout renseignement complémentaire sur les modalités de prélèvement et conditions pré-analytiques, notamment d'autres examens (spécialisés), consulter les modes opératoires de prélèvement du laboratoire ou contacter nous

www.biorylis.com



**LABORATOIRE DE BIOLOGIE MÉDICALE
MULTISITE**

LA ROCHE-SUR-YON • BOILEAU 02 51 37 11 36
 LA ROCHE-SUR-YON • Léon MARTIN 02 51 38 57 00
 LA ROCHE-SUR-YON • GUTENBERG 02 51 37 13 81
 LES ESSARTS 02 51 37 05 91
 LES SABLES D'OLONNE • LES SALINES 02 51 23 75 00
 LES SABLES D'OLONNE • NOUVELLE VAGUE 02 51 23 72 72
 LES SABLES D'OLONNE • PÔLE SANTÉ DES OGNONNES 02 51 23 75 01
 LUÇON 02 51 56 06 35
 SAINTE-HERMINE 02 51 27 38 92
 TALMONT-SAINT-HILAIRE 02 51 20 90 91

www.biorylis.com
info@biorylis.com

Guide d'utilisation du Manuel de Prélèvement en ligne



Obtenir un échantillon biologique conforme, en donnant toutes les informations nécessaires.

Le Manuel de Prélèvement en ligne Biorylis respecte les exigences de la norme NF EN ISO 15189